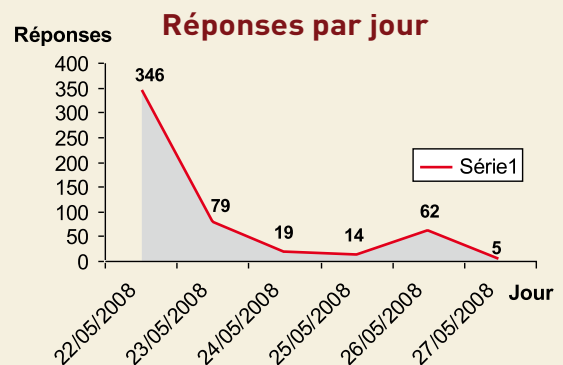




Enquête Satisfaction CJD Prestige Eco-révolution 21 mai 2008 Nantes

Ce rapport présente les résultats de l'enquête de satisfaction menée du 22 au 26 mai 2008 auprès des participants de la soirée **Prestige Eco Révolution** organisée par le **CJD Nantes Atlantique** le 21 mai 2008 à la salle de la Trocardière. L'enquête a été envoyée par e-mail à **1090** personnes, fichier des inscriptions fourni par le CJD ; **525** ont répondu, soit un taux de retour de **50,5%** dont **91%** ont répondu à toutes les questions. 81 personnes ont répondu suite à la relance du 24 mai au soir. 9% ont abandonné en cours de route.

Jour	Réponses	%
22-mai	346	65,90%
23-mai	79	15,05%
24-mai	19	3,62%
25-mai	14	2,67%
26-mai	62	11,81%
27-mai	5	0,95%
TOTAL	525	100%

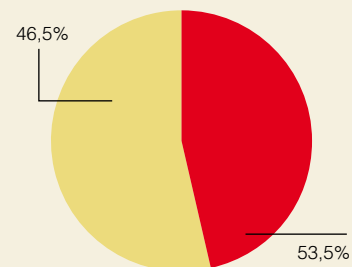


L'anonymat du traitement et de la restitution des données est assuré par la société Timeliving partenaire de la soirée Prestige Eco-Révolution CJD pour l'enquête de satisfaction.

Profil

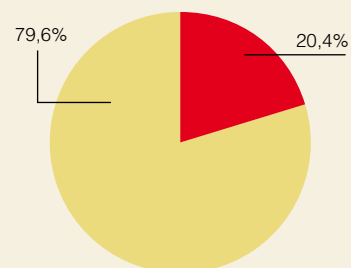
Quelle est votre position au sein de votre société ?

	Nb	% cit.
Dirigeant ou membre du Comité de Direction	281	53,5%
Cadre ou collaborateur	244	46,5%
TOTAL	525	100%



Etes-vous adhérent au CJD ?

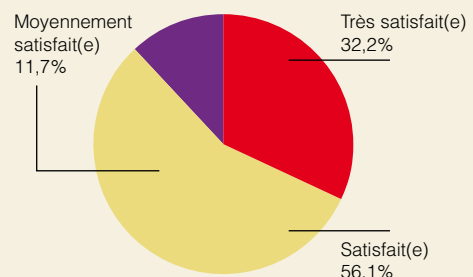
	Nb	% cit.
Oui	107	20,4%
Non	418	79,6%
TOTAL	525	100%



Appréciation générale

Avez-vous été satisfait(e) de votre participation à la Prestige Eco-Révolution ?

	Nb	% cit.
Très satisfait(e)	168	32,2%
Satisfait(e)	293	56,1%
Moyennement satisfait(e)	61	11,7%
Insatisfait(e)	0	0,0%
TOTAL	522	100%

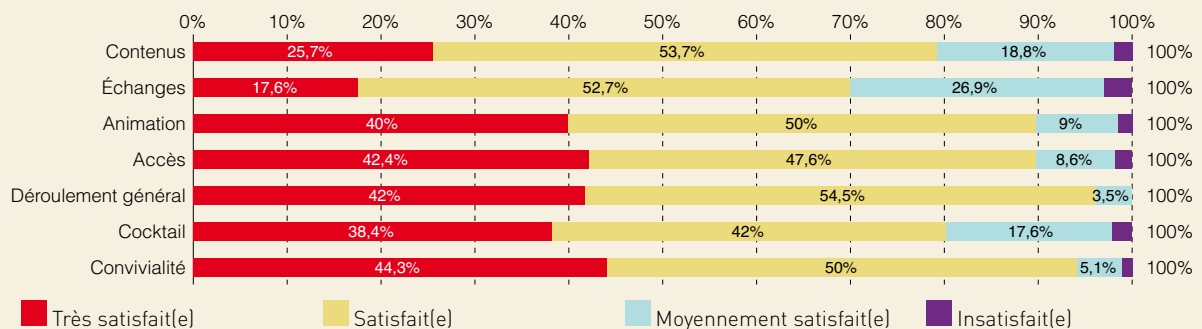




Satisfaction sur les items clés

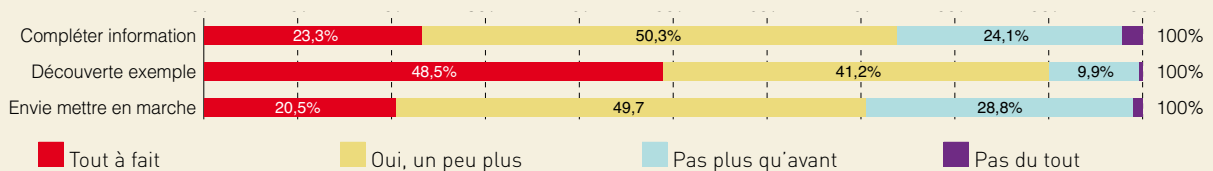
Appréciation sur les Items clés

	Très satisfait(e)	Satisfait(e)	Moyennement satisfait(e)	Insatisfait(e)	TOTAL
Contenus	131	274	96	9	510
Echanges	90	269	137	14	510
Animation	204	255	46	5	510
Accès	216	243	44	7	510
Déroulement général	214	278	18	0	510
Cocktail	196	214	90	10	510
Convivialité	226	255	26	3	510



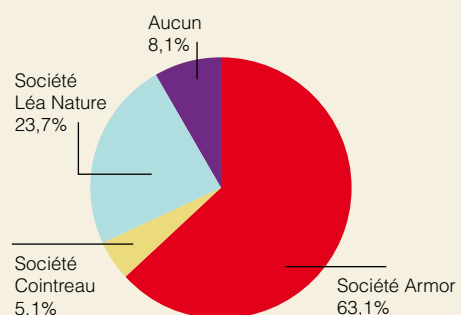
L'événement vous a-t-il permis :

	Tout à fait	Oui, un peu plus	Pas plus qu'avant	Pas du tout	TOTAL
Compléter Information	118	255	122	12	507
Découverte Exemple	246	209	50	2	507
Envie mettre en marche	104	252	146	5	507



Avec quel témoignage d'entreprise vous êtes-vous senti (e) le plus en affinité ?

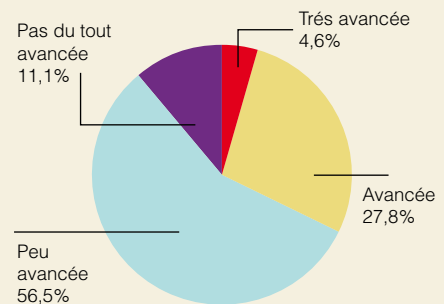
	Nb	% cit.
Société Armor	320	63,1%
Société Cointreau	26	5,1%
Société Léa Nature	120	23,7%
Aucun	41	8,1%
TOTAL	507	100%





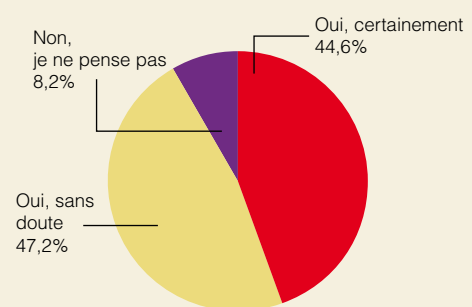
Comment situez-vous actuellement votre entreprise par rapport à des pratiques concrètes d'Eco-développement ?

	Nb	% cit.
Très avancée	23	4,6%
Avancée	140	27,8%
Peu avancée	284	56,5%
Pas du tout avancée	56	11,1%
TOTAL	503	100%



Pensez-vous développer des projets d'Eco-développement ?

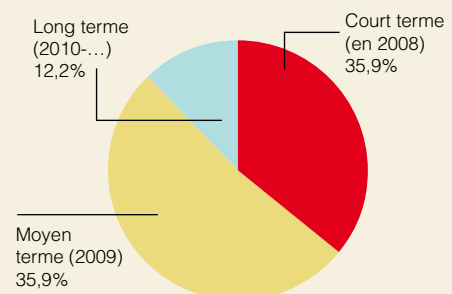
	Nb	% cit.
Oui, Certainement	119	44,6%
Oui, sans doute	126	47,2%
Non, je ne pense pas	22	8,2%
TOTAL	267	100%



Question conditionnelle au oui précédent

Vous souhaitez développer des projets d'Eco-développement, à quelle échéance ?

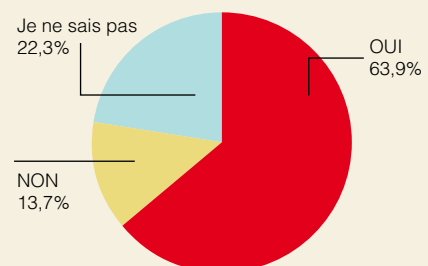
	Nb	% cit.
Court terme (en 2008)	88	35,9%
Moyen terme (2009)	127	51,8%
Long terme (2010-...)	30	12,2%
TOTAL	245	100%



Eco Événement

Selon vous cet événement a-t-il été conçu vraiment comme un éco-événement [prise en compte des impacts environnementaux dans toute l'organisation] ?

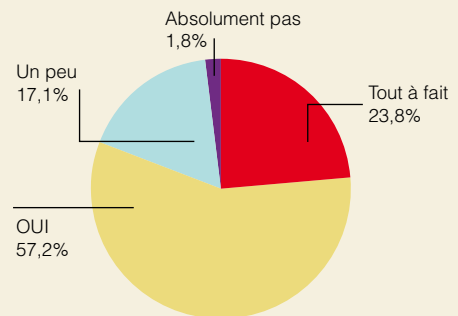
	Nb	% cit.
Oui	321	63,9%
Non	69	13,7%
Je ne sais pas	112	22,3%
TOTAL	502	100%





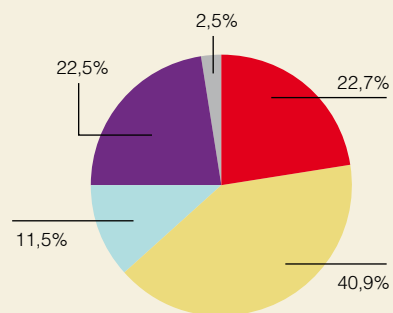
Avez-vous été sensible à cette dimension de l'événement ?

	Nb	% cit.
Tout à fait	117	23,8%
Oui	281	57,2%
Un peu	84	17,1%
Absolument pas	9	1,8%
TOTAL	491	100%



Quand vous organisez des événements, intégrez-vous leur impact global sur l'environnement ?

	Nb	% cit.
Oui tout à fait	12	2,5%
Oui en partie	111	22,7%
Non, pas encore mais je compte l'intégrer dans mes prochains événements	200	40,9%
Non	56	11,5%
Je ne me sens pas concerné car je ne réalise pas ou très peu d'événements	110	22,5%
TOTAL	489	100%



Prochaine prestige

Seriez-vous d'accord pour réagir à des propositions futures de thèmes /modalités d'organisation ?

	Nb	% cit.
Oui	321	66,6%
Non	161	33,4%
TOTAL	482	100%

